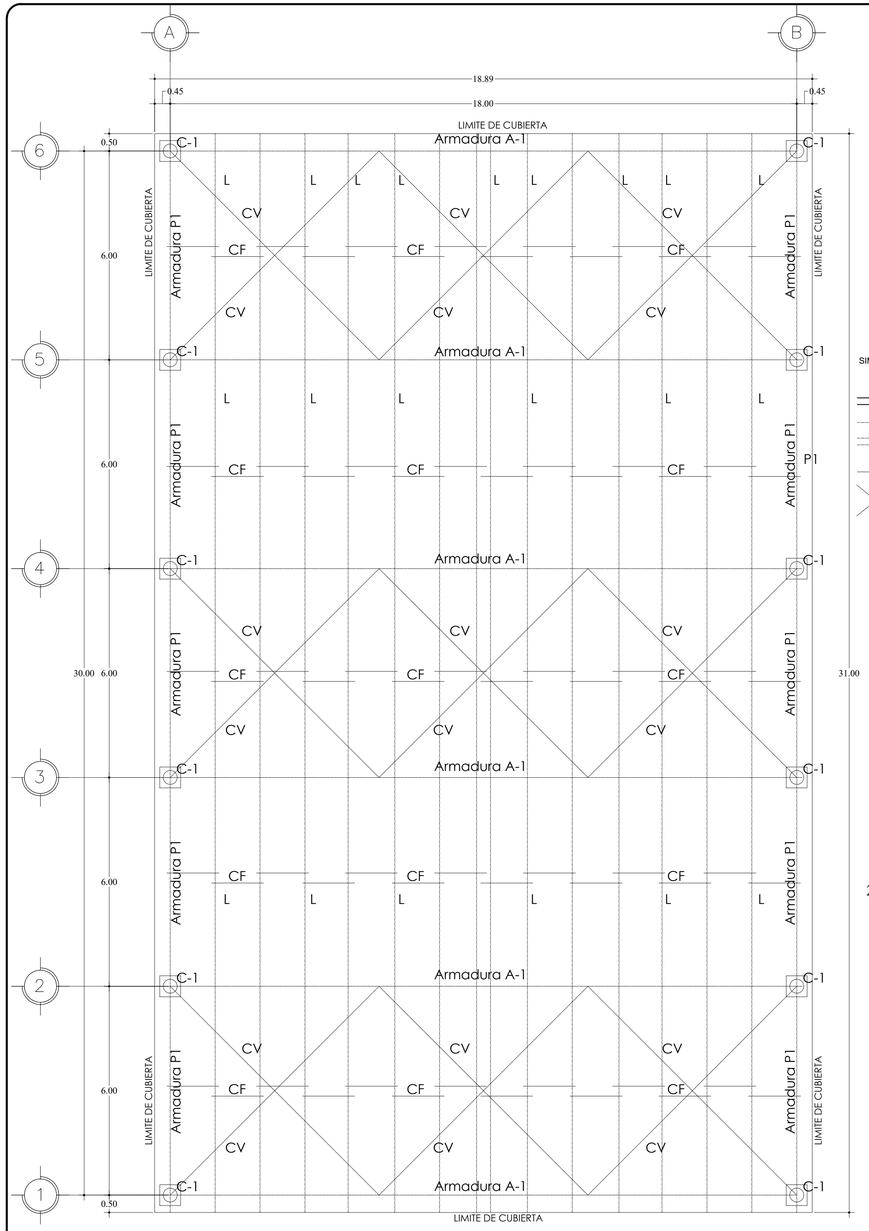

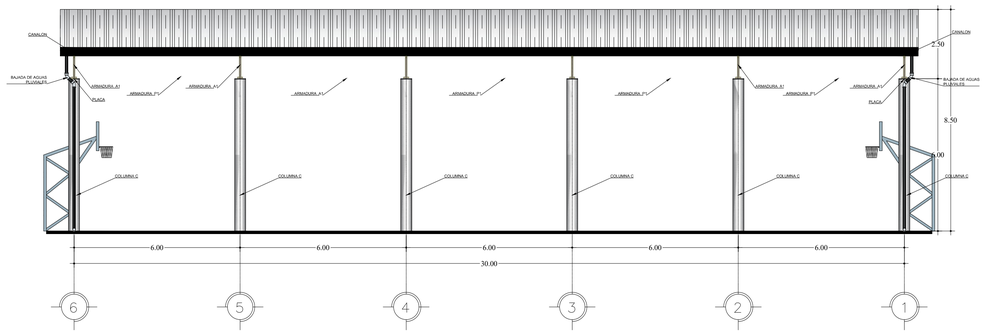

SIMBOLOGÍA:

- Columna C-1
- Armadura A-1
- L — Larguero L
- MC — Monten en caja MC
- CF — Contraflambeo CV
- Contraventeo CV

Lámina acanalada trapezoidal, R-101, calibre 26

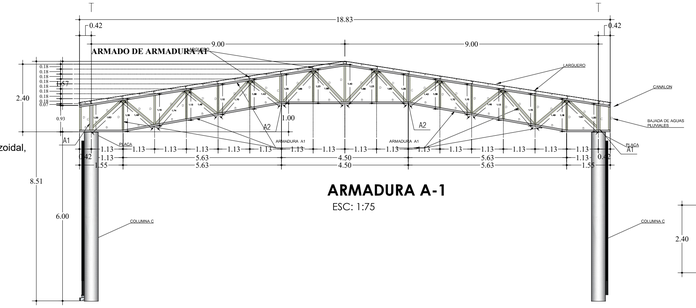

ARMADURA A-1

ESC: 1:75

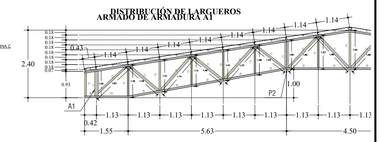

ARMA

ESC: 1:

ARMADO DE ARMADURA A1

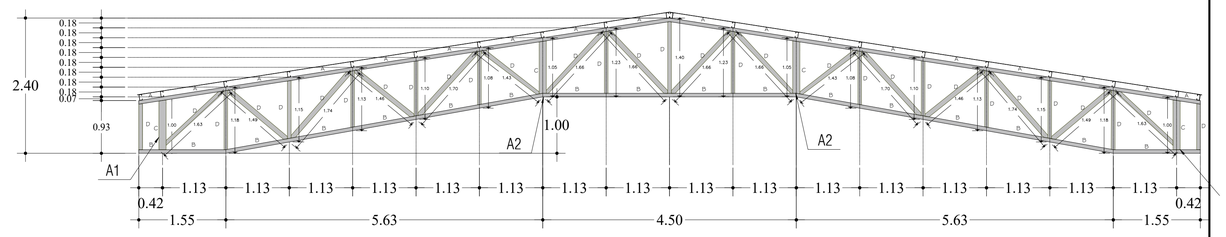

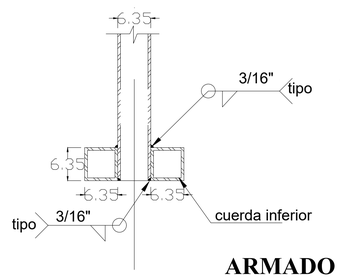

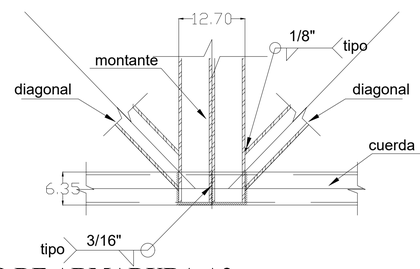

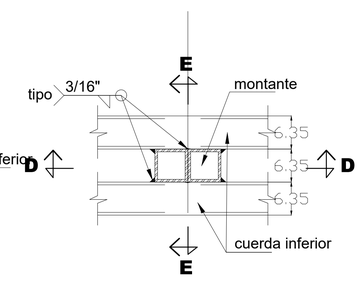

ARMADO DE ARMADURA A1

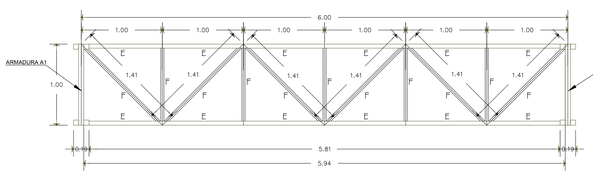

ARMADO DE ARMADURA A2

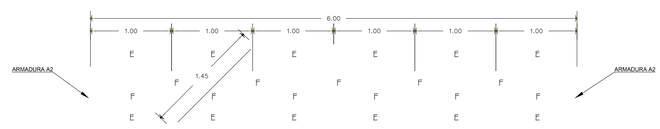

LISTA DE PERFILES, SECCIONES Y fy.

LOCALIZ.	DESIG.	ELEMENTO	PERFILES	SECCION	fy=kg/cm2.
ARM. A1	a	Cuerdo Superior	2 – PTR 3" Cal. 11	□□	2320
ARM. A1	b	Cuerdo Inferior	2 – PTR 3" Cal. 11	□□	2320
ARM. A1	c	Montantes	2 –PTR 2 1/2" Cal 11	□□	2320
ARM. A1	d	Diagonales Montantes	PTR 2 1/2" Cal 11	□	2320
ARMADURA A1–A2	e	Diagonales Montantes	2 – PTR 2 " Cal 14	□□	2320
ARMADURA A1–A2	f	Diagonales Montantes	PTR 1 1/2 " Cal 14	□	2320
CUBIERTA	L1	Larguero	1 – 6 MT 12	[	2320
CUBIERTA	cf	Contraflambeo	OS # 3/8"	•	2530
CUBIERTA	cv	Contraviento	CABLE 1/2 "	•	ARADO SENCILLO

DIRECCIÓN DE ESTUDIOS Y PROYECTOS

NORTE

MACRO LOCALIZACIÓN:

MICRO LOCALIZACIÓN:

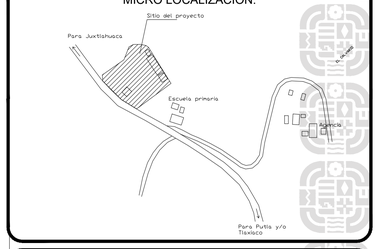

SIMBOLOGIA:

- EJE DE CALLE.
- MURO PERIMETRAL
- BANCO DE NIVEL.
- RED AGUA POTABLE.
- POSTE DE C.F.E.
- ALUMBRADO PÚBLICO.
- SENTIDO DE CIRCULACIÓN.
- N.P.T.+-0.00 — NIVEL TE PISO TERMINADO.
- ACOMETIDA ELÉCTRICA.
- PUNTO DE REUNIÓN.
- S= 6 % — PENDIENTE.
- RUTA DE EVACUACION
- EDIFICIO A CONSTRUIR EN ESTA ETAPA.
- Georeferencia

INFRAESTRUCTURAS
SECRETARIA DE INFRAESTRUCTURAS Y COMUNICACIONES

ING. SALOMÓN JARA CRUZ
GOBERNADOR CONSTITUCIONAL DEL ESTADO DE OAXACA
ARQ. SILDIA MECOTT GOMEZ
SECRETARIA DE INFRAESTRUCTURAS Y COMUNICACIONES
ING. LUIS EDUARDO VELASCO LUNA
SUB SECRETARIO DE OBRAS PUBLICAS

DIRECCIÓN DE ESTUDIOS Y PROYECTOS

ING. EDGAR ARMANDO MONTES CASTILLO
DIRECTOR DE ESTUDIOS Y PROYECTOS

SELLO DE APROBACIÓN
DIRECCIÓN DE ESTUDIOS Y PROYECTOS

ARQ. LUIS ALBERTO GONZÁLEZ CRUZ
JEFE DEL DEPARTAMENTO DE ESTUDIOS

NOMBRE DE LA OBRA:

CONSTRUCCIÓN DE ESPACIO PÚBLICO MULTIDEPORTIVO EN LA LOCALIDAD DE AGUA FRÍA COPALA, MUNICIPIO DE SANTIAGO JUXTLAHUACA

UBICACION:

MUNICIPIO: SANTIAGO JUXTLAHUACA **DISTRITO:** JUXTLAHUACA
LOCALIDAD: AGUA FRÍA COPALA **REGION:** MIXTECA

DATOS DE TECNICO RESPONSABLE:

DIRECTOR RESPONSABLE DE OBRA **PROYECTISTA**

DATOS DE TECNICO CORRESPONSABLE:

CORRESPONSABLE ESTRUCTURAL

TIPO DE PLANO:
ARMADURAS

FECHA: 2026
ESCALA: EL QUE SE INDICA
ACOTACIÓN:

CLAVE DE PLANO: AA-ARM-01
No. PLANO: 05 de 07